

CARNE OVINA

MAYO

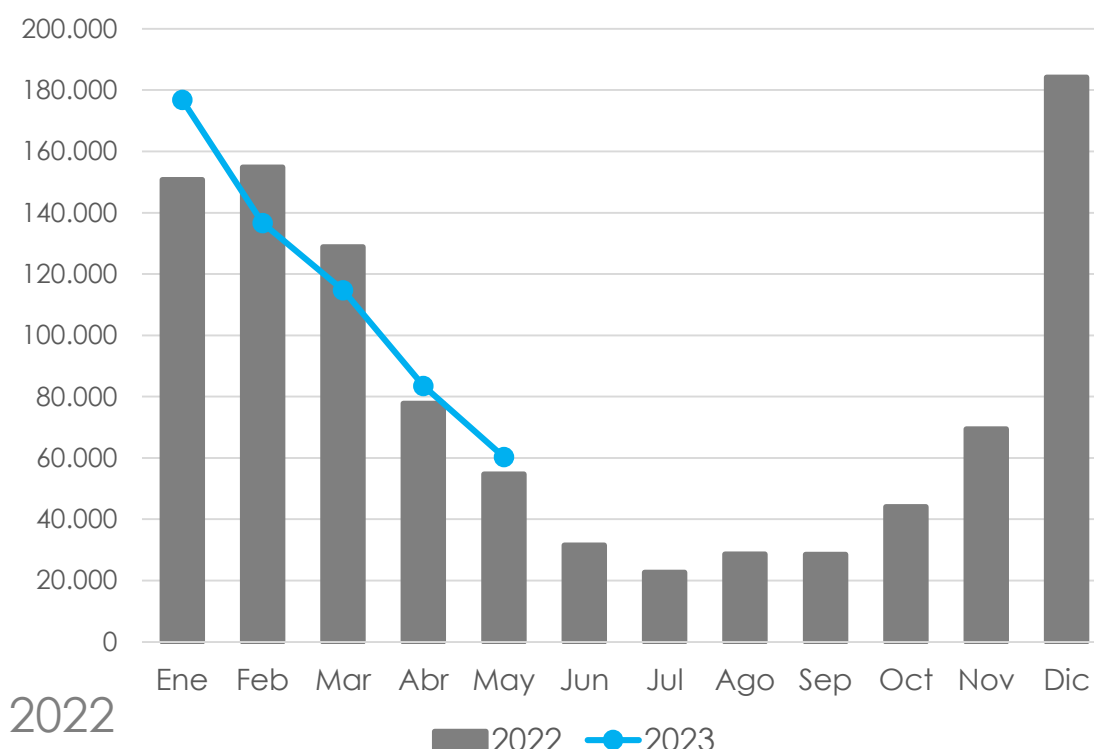
2023

Faena (cabezas)

60.346 Mayo 2023
571.988 Ene – Mayo 2023

▲ 10,2% ▲ 0,9%

Var. interanual Mayo 2023 vs 2022
Var. interanual Ene – Mayo 2023 vs 2022

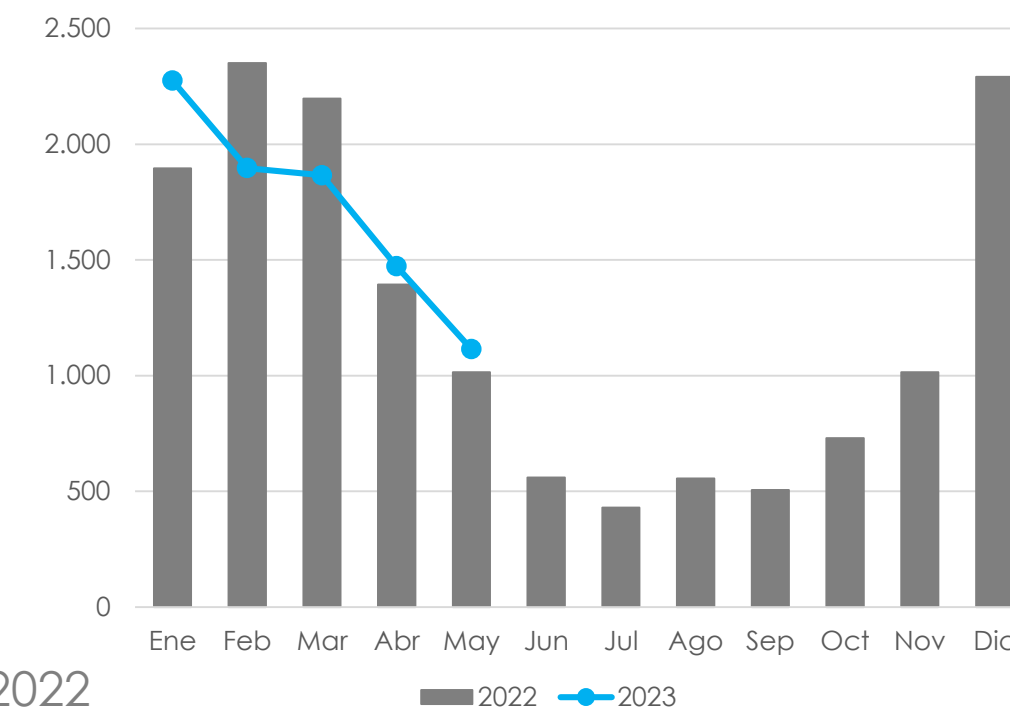


Producción (tn res con hueso)

1.114 Mayo 2023
8.624 Ene – Mayo 2023

▲ 9,7% ▼ 2,6%

Var. interanual Mayo 2023 vs 2022
Var. interanual Ene – Mayo 2023 vs 2022

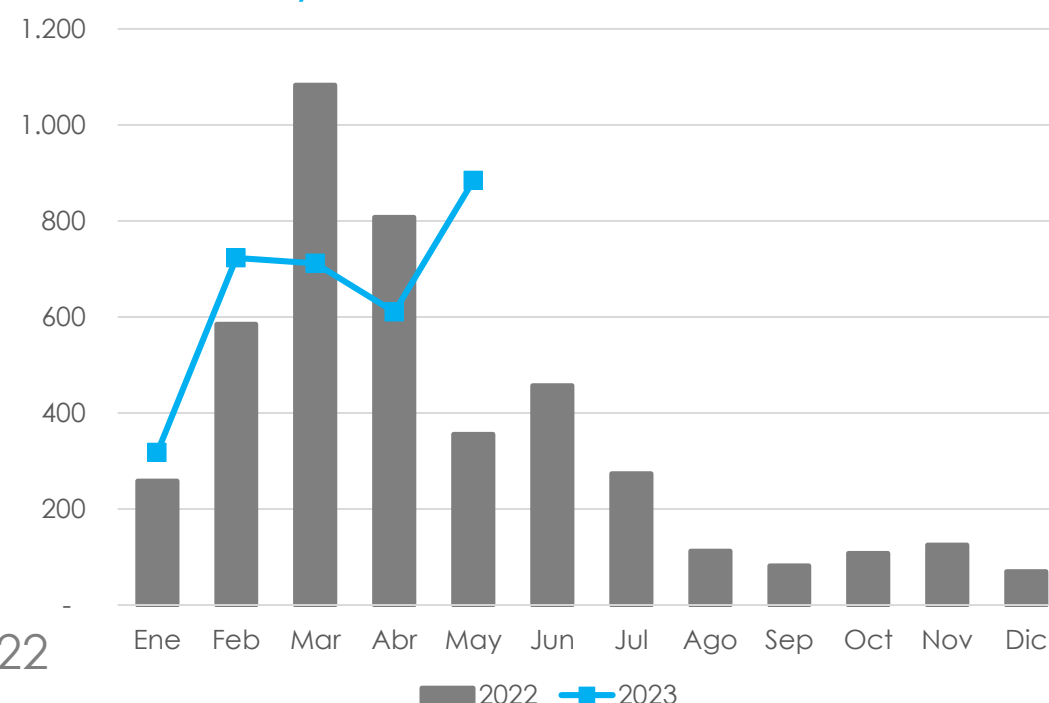


Exportación de carne (tn eq. res con hueso)

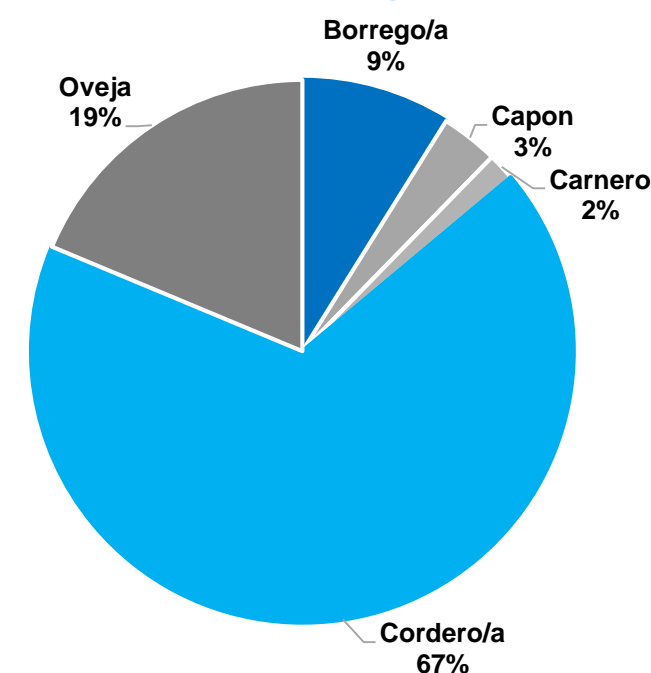
884 Mayo 2023
3.247 Ene – Mayo 2023

▲ 148,7% ▲ 5,1%

Var. interanual Mayo 2023 vs 2022
Var. interanual Ene – Mayo 2023 vs 2022



Composición de la Faena Enero – Mayo 2023



Faena por Región Enero – Mayo 2023

Región	Cabezas	Participación por Región
Patagonia	493.332	86,2%
Pampeana	65.285	11,4%
Noreste	5.510	1,0%
Cuyo	2.920	0,5%
Noroeste	4.941	0,9%
TOTAL	571.988	100,0%

